

OBERFLÄCHE		MABSTAB:1:2	GEWICHT
MATERIAL		ABMESSUNGEN	
GEZEIHT	29.04.2015	URke	BESCHREIBUNG
ENTWURF			MMI-B Mechanik
NORM			ZEICHNUNGS-/AUFTRAGS-NR.
			B02-00066
			A1

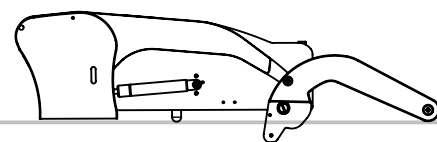


POS-NR.	MENGE	Beschreibung	Description	ZEICHNUNGS-NR.	ATX-NR.
1	1	Niederhalteplatte MMI-B	push down plate MMI-B	E04-00030	
2	1	Kulisse rechts MMI-B/C	slottet link right	E90-01393	
3	1	Kulisse links MMI-B/C	slotted link left	E90-01394	
4	1	Schubriegel rechts MMIWG-A/B	Schubriegel rechts MMIWG-A/B	E90-01292	
5	1	Schubriegel links MMIWG-A/B	Schubriegel links MMIWG-A/B	E90-01293	
6	1	Seitenteil rechts MMI-B/C	Seitenteil rechts MMI-B/C	E90-01401	
7	1	Seitenteil links MMI-B/C	Seitenteil links MMI-B/C	E90-01402	
8	1	Leiste rechts MMI-B/C	Leiste rechts MMI-B/C	E90-01397	
9	1	Leiste links MMI-B/C	Leiste links MMI-B/C	E90-01398	
10	2	Strebe MMIWG-A/B	Strebe MMIWG-A/B	E90-01304	
11	1	Andruckeinheit vorne MMI-B	Andruckeinheit vorne MMI-B	E90-01412	
12	1	Andruckeinheit hinten MMI-B	Andruckeinheit hinten MMI-B	E90-01413	
13	1	Justierleiste vorne MMIWG-A	Justierleiste vorne MMIWG-A	E90-01308	
14	1	Justierleiste hinten MMI-B		E90-01414	
15	1	Griffrohr MMI-B	Griffrohr MMI-B	E90-01391	
16	1	Hebel Rohrgriff rechts MMI-B/C		E90-01395	
17	1	Hebel Rohrgriff links MMI-B/C		E90-01396	
18	2	Laufrolle	Laufrolle	E90-01313	
19	2	Distanzscheibe	Distanzscheibe	E90-01343	
20	2	Bolzen für IGUS-Rolle	Bolzen für IGUS-Rolle	E90-01346	



ZEICHNUNGS-/AUFTRAGSNR.

B02-00066



BESCHREIBUNG:

MMI-B Mechanik

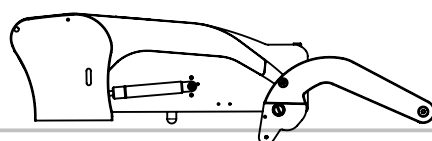
	DATUM	NAME
ERSTELLT	29.04.2015	Ulrike
KONTROLLIERT		

POS-NR.	MENGE	Beschreibung	Description	ZEICHNUNGS-NR.	ATX-NR.
21	2	Distanzstück Gasfeder 10 mm	Distanzstück Gasfeder 10 mm	E90-01387	
22	2	Distanzstück Gasfeder 5 mm	Distanzstück Gasfeder 5 mm	E90-01388	
23	2	Führungsbolzen	Führungsbolzen	E90-01177	
24	4	Abstandsbolzen 54,5 mm	Abstandsbolzen 54,5 mm	E90-01272	
25	16	Gleitstück MMI	Gleitstück MMI	E90-01717	
26	2	Stützrolle	Stützrolle	448022	
27	4	Gleitlager mit Bund	Gleitlager mit Bund	448023	
28	2	Schraubbolzen Ø6/M6x26	Schraubbolzen Ø6/M6x26	290069	
29	8	Rillenkugellager mit Schutzring	Rillenkugellager mit Schutzring	272060	
30	1	Gasdruckfeder 100N	Gasdruckfeder 100N	303015	
31	1	Gasdruckfeder 50N	Gasdruckfeder 50N	443024	
32	2	Gleitlager	Gleitlager	448016	
33	2	Schraube mit Ansatz	Schraube mit Ansatz	290003	
34	2	Schraube mit Ansatz	Schraube mit Ansatz	403238	
35	2	Schraubbolzen	Schraubbolzen	290031	
36	2	Gleitlager mit Bund	Gleitlager mit Bund	448017	
37	6	Tappex Gewindeeinsatz M4 Typ 73	Tappex Gewindeeinsatz M4 Typ 73	412014	
38	optional	Rastbolzen mit Rastsperr	Rastbolzen mit Rastsperr	278704	
39	2	Zylinderschraube	Zylinderschraube	ISO 4762 M3 x 10 --- 10C	



ZEICHNUNGS-/AUFTRAGSNR.

B02-00066



BESCHREIBUNG:

MMI-B Mechanik

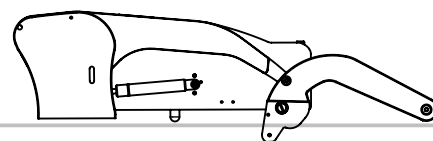
	DATUM	NAME
ERSTELLT	29.04.2015	Ulrike
KONTROLLIERT		

POS-NR.	MENGE	Beschreibung	Description	ZEICHNUNGS-NR. ATX-NR.
40	4	Zylinderschraube	Zylinderschraube	ISO 4762 M3 x 12 --- 12C
41	12	Zylinderschraube	Zylinderschraube	ISO 4762 M4 x 16 --- 16C
42	2	Flanschkopfschraube	Flanschkopfschraube	ISO 7380 FL M4 x 10
43	14	Flanschkopfschraube	Flanschkopfschraube	ISO 7380 FL M4 x 20
44	2	Senkschraube	Senkschraube	ISO 10642 - M5 x 16
45	2	Senkschraube	Senkschraube	ISO 10642 - M6 x 16
46	2	Flachkopfschraube mit Ansatz	Flachkopfschraube mit Ansatz	DIN 923 - M6 x 12 --- 9N
47	4	Flachkopfschraube	Flachkopfschraube	DIN 921 - M4 x 10
48	2	Sicherungsmutter	DIN 985 - M6	DIN 985 - M6
49	14	Vierkantmutter	Vierkantmutter	DIN 562 M4
50	6	Zylinderstift	Zylinderstift	ISO 8734 - 3 x 12
51	6	Passscheibe	Passscheibe	DIN 988 - 6x12x1
52	2			DIN 125 - A 3.2



ZEICHNUNGS-/AUFTRAGSNR.

B02-00066



BESCHREIBUNG:

MMI-B Mechanik

	DATUM	NAME
ERSTELLT	29.04.2015	Ulrike
KONTROLLIERT		